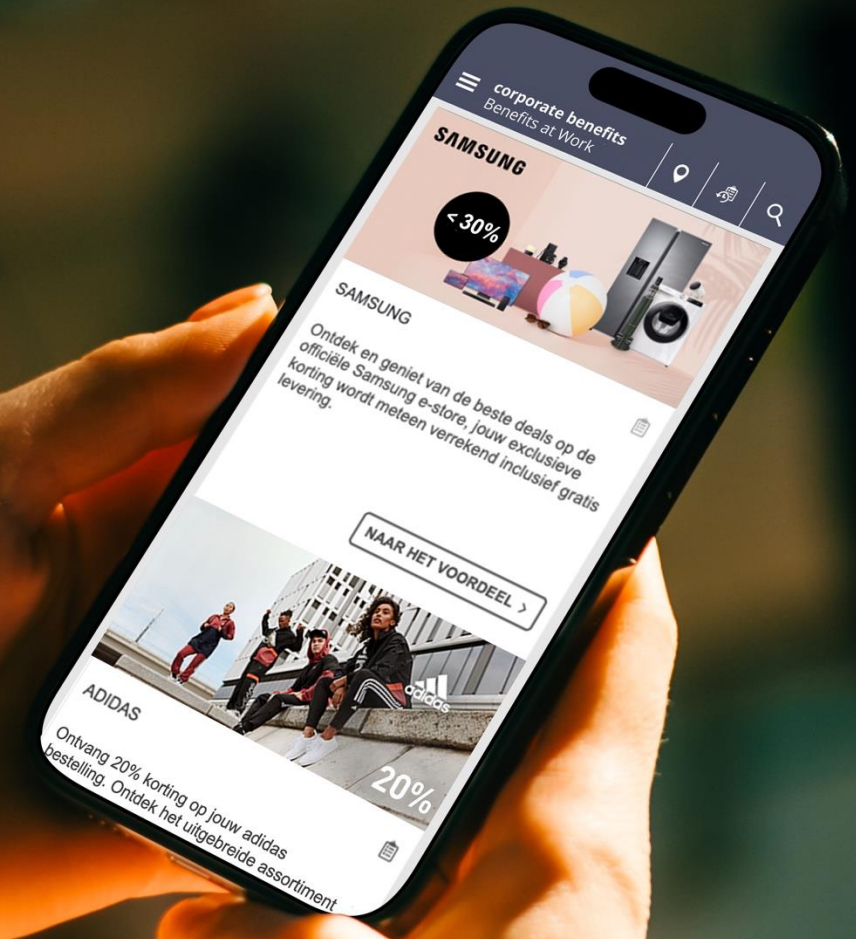


Benefits at Work

Handleiding APP





1. Installeer de app & koppel je account



Download de corporate benefits app in de Google Play Store of de Apple iOS App Store.

Koppel jouw Benefits at Work profiel aan de app. Geef hiervoor jouw bedrijfsnaam in.

In dit voorbeeld: BCS.



2. Wachtwoord instellen

10:43

bcscareers

Welkom!

AANMELDEN

Hier kan je je aanmelden met jouw e-mailadres en wachtwoord. Heb je nog geen wachtwoord of ben je dit vergeten, klik dan op "Wachtwoord vergeten" om dit in te stellen. Ben je nog niet geregistreerd? Maak dan eerst een account aan.

E-mailadres

Wachtwoord

INLOGGEN >

[Wachtwoord vergeten?](#)

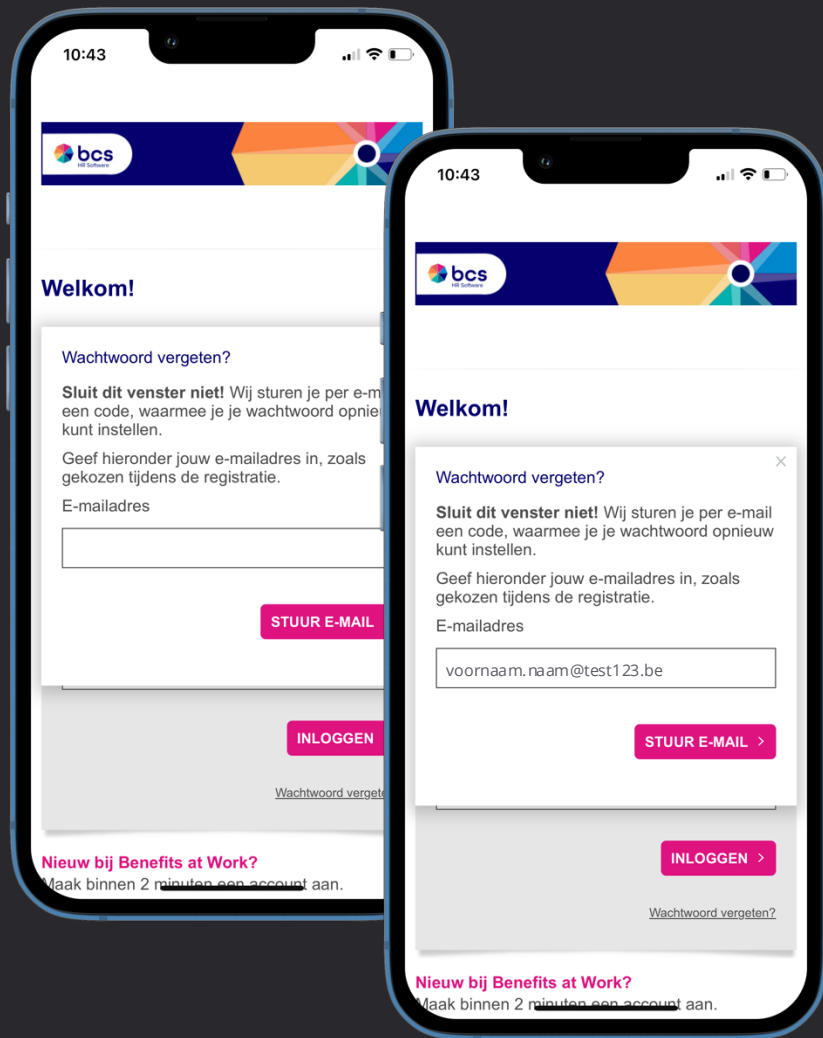
Nieuw bij Benefits at Work?
Maak binnen 2 minuten een account aan.

De eerste keer dat je de app gebruikt, dien je een wachtwoord in te stellen via „Wachtwoord vergeten“. Met dit wachtwoord kan je nadien inloggen op de app.

Klik op “Wachtwoord vergeten?” onderaan het loginscherm.



3. Geef je e-mailadres in



In het veld „e-mailadres“ geef je het e-mailadres van je Benefits at Work-account in. Klik vervolgens op „Stuur e-mail“.

Nog niet geregistreerd op Benefits at Work? Maak dan eerst een account aan door in te loggen op de BCS tool.

Opgelet: Sluit het pop-up venster niet!



4. Wachtwoordcode



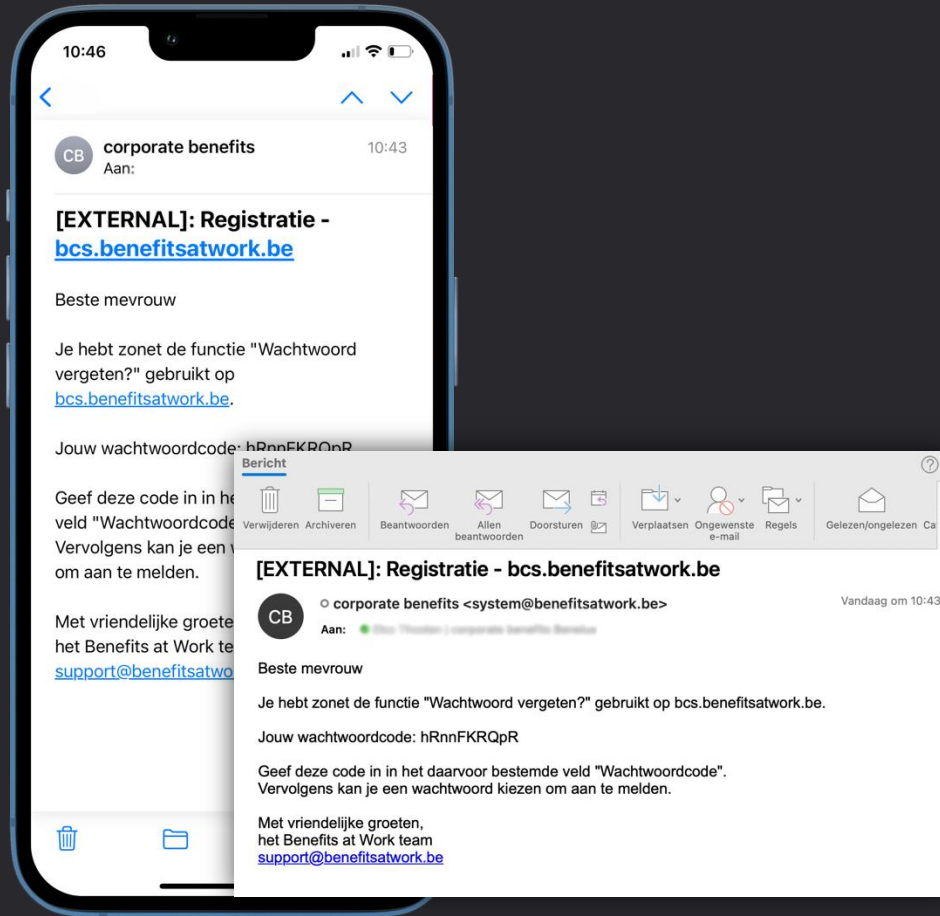
Na het ingeven van je e-mailadres krijg je de melding dat we een wachtwoordcode hebben gestuurd naar het opgegeven e-mailadres. Ga naar je mailbox om de mail met wachtwoordcode te openen.

Geen e-mail ontvangen? Kijk zeker ook in je spambox of bij ongewenste e-mails.

Opgelet: Sluit het pop-up venster niet!



5. Wachtwoordcode ophalen in e-mail



Kopieer je persoonlijke wachtwoordcode in je e-mail, of schrijf dit even op, en keer terug naar de „corporate benefits app“.



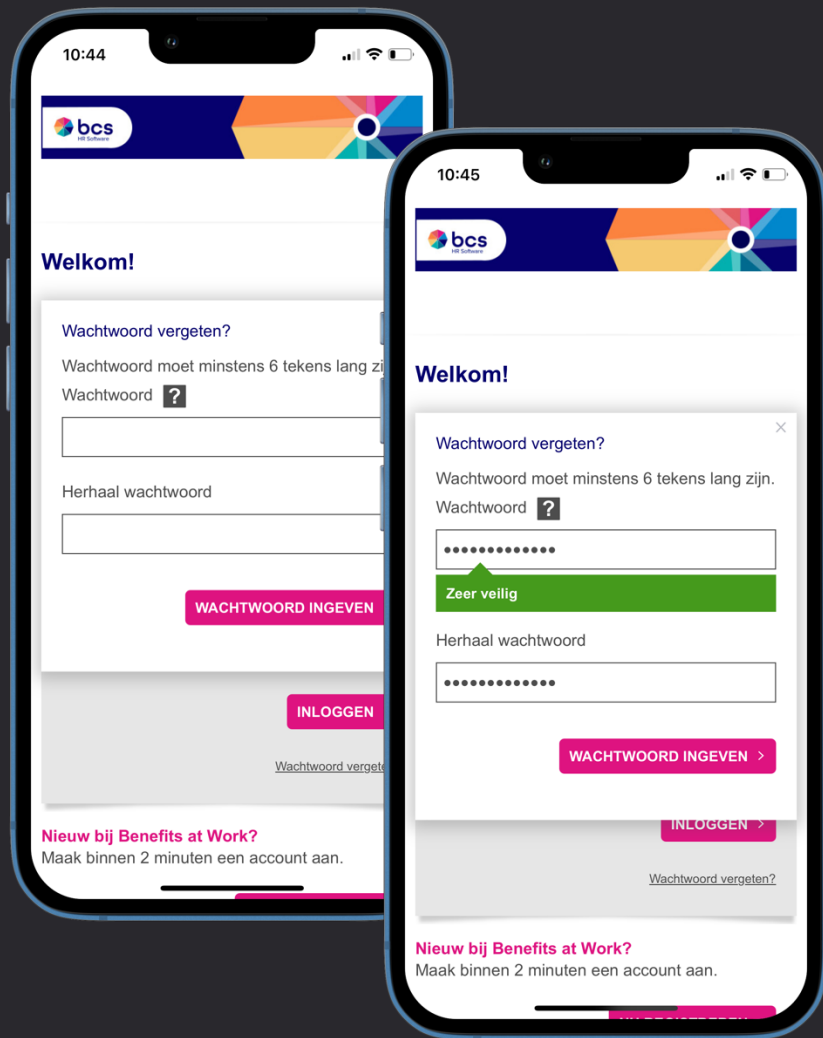
6. Wachtwoordcode invoeren



Plak je persoonlijke wachtwoordcode in het doorvoor
voorzene veld en klik op „Activeren“.
Opgelet: Sluit het pop-up venster niet!



7. Kies je wachtwoord



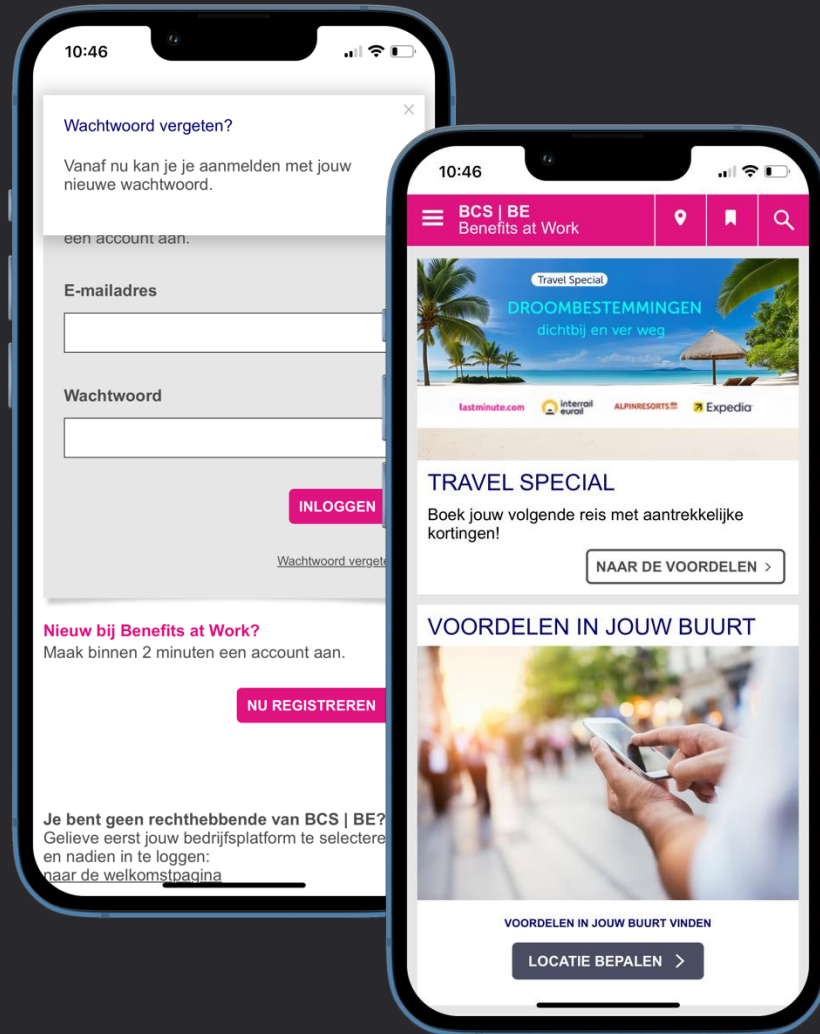
Kies een wachtwoord en zorg dat het voldoende veilig is:

- + Gebruik ten minste 6 tekens.
- + Gebruik ten minste 2 van volgende tekens:
 - kleine letters (a-z)
 - hoofdletters (A-Z)
 - cijfers (0-9)
 - speciale tekens: _ - / () + * . : ; , # \$ % & / = ?
 - spaties kunnen niet gebruikt worden

Klik vervolgens op „Wachtwoord ingeven“.



8. Inloggen op de app



Je wachtwoord is succesvol ingesteld.
Je kan vanaf nu inloggen op de app met
jouw e-mailadres en het nieuwe wachtwoord.

Vragen of problemen?

Contacteer onze Helpdesk:

E-mail: support@benefitsatwork.be

